

ラベルクロージャーって何？

「ラベリング作業の効率化」と「商品の差別化」が同時に出来ます

売り場での存在感は抜群です！
開封時に必ず目にする部分なのでメッセージが確実に届きます！

キャンペーンの告知に



商品のブランド化に



御社の PR に



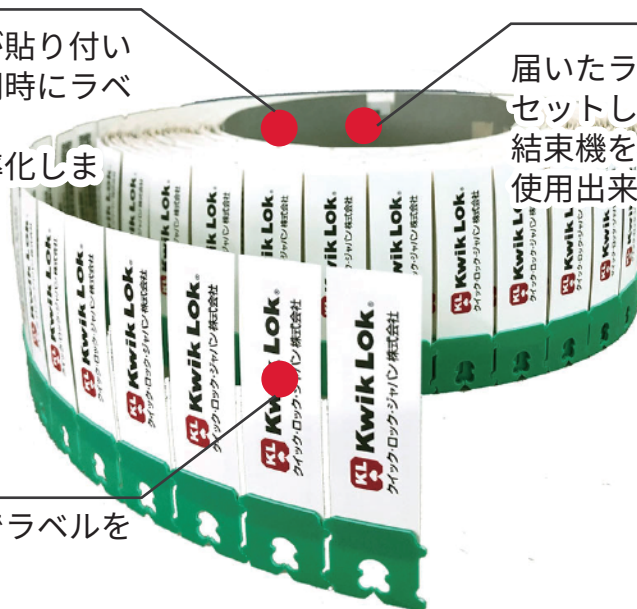
ラベルは完全オリジナル

留め具とラベルが一体に!!

あらかじめ留め具にラベルが貼り付いていますので、結束作業と同時にラベリングが可能です。
面倒な手間を省き作業を効率化します。

ロール状でお届けします

届いたラベルクロージャーを結束機にセットして連続で作業が可能です。
結束機を使用しなくても手留めでもご使用出来ます。




お客様のデザインで!!

お客様のお好みのデザインでラベルを作る事が出来ます。

1 ケースからご注文承ります。

ラベルクローザーの種類①




「TF」ラベル

- ラベルサイズ：70mm(W) x 70mm(L)
- 入数 / ケース：1,500 枚 x 8 ロール = 12,000 枚 / ケース
- 耐荷重量：2.27 kg
- 対応機種：910A、865AC 型自動結束機
088A/AP 型半自動結束機

「CFJ」ラベル

- ラベルサイズ：50mm(W) x 57mm(L)
- 入数 / ケース：1,500 枚 x 10 ロール = 15,000 枚 / ケース
- 耐荷重量：2.27 kg
- 対応機種：910A、865AC 型自動結束機
088A/AP 型半自動結束機



「PF」ラベル

- ラベルサイズ：70mm(W) x 22mm(L)
- 入数 / ケース：2,000 枚 x 8 ロール = 16,000 枚 / ケース
- 耐荷重量：2.27 kg
- 対応機種：910A、865AC 型自動結束機
088A/AP 型半自動結束機

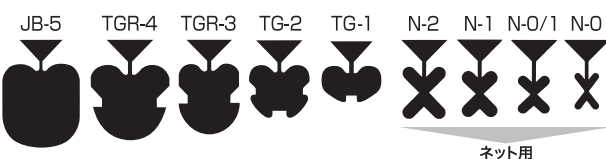


「MF」ラベル

- ラベルサイズ：35mm(W) x 22mm(L)
- 入数 / ケース：1,500 枚 x 10 ロール = 15,000 枚 / ケース
- 耐荷重量：2.27 kg
- 対応機種：910A、865AC 型自動結束機
088A/AP 型半自動結束機




【オープニングサイズ (穴サイズ)】
袋の幅、厚みによりお選び下さい。



【クロージャーカラー】




ラベルクロージャーの種類②



「U」ラベル

- ラベルサイズ：70mm(W) x 70mm(L)
- 入数 / ケース：1,000 枚 x 10 ロール = 10,000 枚 / ケース
- 耐荷重量：2.27 kg
- 対応機種：086B 型半自動結束機



「CR」ラベル

- ラベルサイズ：50mm(W) x 57mm(L)
- 入数 / ケース：1,000 枚 x 14 ロール = 14,000 枚 / ケース
- 耐荷重量：2.27 kg
- 対応機種：086B 型半自動結束機

「L」ラベル



- ラベルサイズ：70mm(W) x 22mm(L)
- 入数 / ケース：1,000 枚 x 29 ロール = 29,000 枚 / ケース
- 耐荷重量：2.27 kg
- 対応機種：086B 型半自動結束機

【オープニングサイズ (穴サイズ)】

袋の幅、厚みによりお選び下さい。

*GP-B は手留め専用です。



ネット用

*GP-B



【クロージャーカラー】



レッド オレンジ ベージュ ブルー グリーン イエロー ホワイト

どうやって注文するの？

Step 1

まずはラベルの種類をお選びください。

- ・ラベル種類の選定
お使いの結束機に対応した商品をお選びください。
＊機械を使わず、手留めでもご使用頂けます。
ラベルのサイズをお選びください。
- ・クロージャーの選定
クロージャーの穴サイズとカラーをお選びください。
- ・枚数の設定
1 ケース単位でのご注文となります。
ラベルの種類によってケースの入数が変わります。
- ・ラベルの材質をお選びください。
コート紙または耐水性素材ラベルをお選び頂けます。

Step 2

お見積書を作成致します。

- ・ラベルの種類、枚数、ラベルデザインの色数により価格が変わります。

Step 3

お好みのデザインをお伝えください。

- ・ラベルデザインのひな形データをお送りします。
枠内にデザインを作成してください。
データは Adobe Illustrator で作成した「ai」または「eps」形式で
入稿願います。
- ・ラベルデザインデータを弊社担当までお送りください。
データをご用意できない場合は営業担当にご相談ください。

Step 4

ご注文から納品まで

- ・入稿データの色校正を行います。(有料)
実際の印刷の色味をご確認ください。
色校正不要の場合はデータ通りの印刷となります。
- ・色校正確認後、注文書を弊社までお送りください。
注文書にはラベル種類、枚数、色数、ラベル素材をご記載ください。
- ・ご注文後、約3週間で納品となります。

ご不明な点はお気軽にお問い合わせください。

